



Collège des Sœurs des Saints-Cœurs. Tripoli

Email : tripoli@sscc.edu.lb
Mobile App : SSCCTripoli
Site : www.tripoli.sccc.edu.lb

Année scolaire : 2019-2020




Fiche de programmation

Matière : Informatique

Classe : S2H

Nom du professeur : Jirji El Joukhadar

Trimestre : 1^{er}

| Mois | Thème / Domaine | Notion | Durée | Signature du professeur |
|-------------------|---|---|-------|-------------------------|
| Septembre/Octobre |  | <u>Adobe Photoshop CS6</u> <u>L'environnement de travail</u> : la résolution, les couleurs, la gestion des couleurs, découvrir l'espace du travail, utiliser les docks et les panneaux, gérer l'affichage, les règles-les repères-grille et gérer l'affichage (affichage, fenêtre, information et annotation). <u>Gérer les fichiers</u> : Créer un fichier, ouvrir et fermer des fichiers, importer depuis un appareil photo et scanner, enregistrer un fichier, l'historique, gérer les instantanés, l'outil forme d'historique, modifier la taille des images et modifier la taille de | 2S/G | |
| Novembre |  | <u>Suite Adobe Photoshop CS6</u> <u>Les sélections</u> : Les outils de sélections de zones, les outils de sélection lasso, les outils de sélections colorimétrique, sélectionner une page de couleurs, améliorer la sélection, réaliser un détourage, mémoriser et récupérer une sélection, les sélections et les couches et gérer les sélections. | 4S/G | |
| Décembre |  | <u>Suite Adobe Photoshop CS6</u> <u>Gérer les couleurs</u> : Echantillonner des couleurs, les panneaux couleur eu nuancier, choisir une couleur avec le sélecteur de couleurs et les tons directs et les couches. La différence en la photo réelle et la photo fabriquée. Des exemples de la nature. | 4S/G | |