



Collège des Sœurs des Saints-Cœurs.Tripoli



Email : tripoli@sscc.edu.lb
Mobile App : SSCCTripoli
Site : www.tripoli.sccc.edu.lb

FPA-01-09/14

Année scolaire: 2019 – 2020

Fiche de Programmation annuelle

Matière : Informatique
Classe : EB5
Nom du professeur : Christiane El Kartabany

Mois	Thème / Domaine / Séquence	Notion	Durée	Signature du professeur
Octobre / Novembre / Décembre	<p>Culture informatique</p> 	<p>Rappel :</p> <ul style="list-style-type: none">– Enregistrer sur une clé USB.– Lire le contenu d'une clé USB.– Ouvrir un document à partir d'une clé USB.	<p>1 séance Chaque groupe</p>	
	<p>Power Point</p> 	<ul style="list-style-type: none">– Faire connaissance avec le logiciel PowerPoint.– Découvrir le premier écran du logiciel PowerPoint.– Découvrir la barre d'outils de PowerPoint.– Insérer un texte sur une diapositive.– Changer la taille d'une image.– Changer la couleur d'un texte.– Changer la couleur de la diapositive (Design).	<p>4 séances Chaque groupe</p>	



Collège des Sœurs des Saints-Cœurs.Tripoli


Email : tripoli@sscc.edu.lb
Mobile App : SSCCTripoli
Site : www.tripoli.sccc.edu.lb

FPA-01-09/14

Année scolaire: 2019– 2020

Fiche de Programmation annuelle

Matière : Informatique
Classe : EB5
Nom du professeur : Christiane El Kartabany

Mois	Thème / Domaine / Séquence	Notion	Durée	Signature du professeur
Janvier / Février / Mars	Power Point  PowerPoint 2019	<ul style="list-style-type: none">– Copier et Coller un objet.– Déplacer un objet d'une page à une autre.– Faire une transition de page.– Animer un objet sur une diapositive.– Lancer une présentation.	5 séances Chaque groupe	



Collège des Sœurs des Saints-Cœurs.Tripoli


Email : tripoli@sscc.edu.lb
Mobile App : SSCCTripoli
Site : www.tripoli.sccc.edu.lb

FPA-01-09/14

Année scolaire: 2019 – 2020

Fiche de Programmation annuelle

Matière : Informatique
Classe : EB5
Nom du professeur : Christiane El Kartabany

Mois	Thème / Domaine / Séquence	Notion	Durée	Signature du professeur
Avril / Mai / Juin	Scratch 	<ul style="list-style-type: none">– Découvrir Scratch.– Découvrir le premier écran de Scratch.– Déplacer le lutin pour dessiner un carré, dessiner 2 carrés.– Dessiner des carrés de couleurs différentes.– Changer l'épaisseur de la bordure du Carré.– Faire parler le lutin.– Changer le costume du lutin.– Produire des sons.	5 séances Chaque groupe	