



Collège des Sœurs des Saints-Cœurs.Tripoli



Email : tripoli@sscc.edu.lb
Mobile App : SSCCTripoli
Site : www.tripoli.sccc.edu.lb

FPA-01-09/14

Année scolaire: 2019– 2020

Fiche de Programmation annuelle

Matière : Informatique
Classe : EB4
Nom du professeur : Christiane El Kartabany

Mois	Thème / Domaine / Séquence	Notion	Durée	Signature du professeur
Octobre / Novembre / Décembre	Culture informatique 	<ul style="list-style-type: none">– Enregistrer sur une clé USB.– Lire le contenu d'une clé USB.– Ouvrir un document à partir d'une clé USB.	2 séances Chaque groupe	
	Traitement de texte 	<ul style="list-style-type: none">– Démarrer le programme « Microsoft Word ».– Récapituler les anciennes notions d'un texte bien formaté.– Utiliser le correcteur d'orthographe et de grammaire.– Appliquer différents types de sélection pour changer le format du texte.– Maîtriser le formatage des caractères. (Finaliser la partie « font » du menu « Home »).– Appliquer les commandes « Save » et « Open ».	3 séances Chaque groupe	



Collège des Sœurs des Saints-Cœurs.Tripoli


Email : tripoli@sscc.edu.lb
Mobile App : SSCCTripoli
Site : www.tripoli.sccc.edu.lb

FPA-01-09/14

Année scolaire: 2019– 2020

Fiche de Programmation annuelle

Matière : Informatique
Classe : EB4
Nom du professeur : Christiane El Kartabany

Mois	Thème / Domaine / Séquence	Notion	Durée	Signature du professeur
Janvier / Février / Mars	Traitement de texte 	<ul style="list-style-type: none">– Copier et Coller un texte.– Déplacer un texte.– Changer l'orientation d'un paragraphe.– Insérer une image dans un document Word.– Insérer un « Shape » dans un document Word.– Produire un document « Page Journal ».	5 séances Chaque groupe	



Collège des Sœurs des Saints-Cœurs.Tripoli


Email : tripoli@sscc.edu.lb
Mobile App : SSCCTripoli
Site : www.tripoli.sccc.edu.lb

FPA-01-09/14

Année scolaire: 2019 – 2020

Fiche de Programmation annuelle

Matière : Informatique
Classe : EB4
Nom du professeur : Christiane El Kartabany

Mois	Thème / Domaine / Séquence	Notion	Durée	Signature du professeur
Avril / Mai / Juin	<p>Scratch</p> 	<ul style="list-style-type: none">– Découvrir Scratch.– Découvrir le premier écran de Scratch.– Déplacer le lutin pour dessiner un carré, dessiner 2 carrés.– Dessiner des carrés de couleurs différentes.– Changer l'épaisseur de la bordure du Carré.– Faire parler le lutin.– Changer le costume du lutin.– Produire des sons.	5 séances Chaque groupe	