



Collège des Sœurs des Saints-Cœurs.Tripoli



Email : tripoli@sscc.edu.lb
Mobile App : SSCCTripoli
Site : www.tripoli.sccc.edu.lb

FPA-01-09/14

Année scolaire: 2019 – 2020

Fiche de Programmation annuelle

Matière : Informatique
Classe : EB2
Nom du professeur : Christiane El Kartabany

Mois	Thème / Domaine / Séquence	Notion	Durée	Signature du professeur
Octobre / Novembre / Décembre	Culture informatique 	<ul style="list-style-type: none">– Comprendre comment fonctionne l'ordinateur.– Découvrir le premier écran du programme Windows 10.	2 séances Chaque groupe	
	Traitement de texte 	<ul style="list-style-type: none">– Lancer le programme M. Word,– Identifier les éléments du premier écran.– Connaître le principe de la saisie.– Taper les lettres accentuées et majuscules.– Taper la ponctuation : Virgule, Point, apostrophe, Point d'exclamation,...– Utiliser Backspace pour effacer.– Taper un petit texte bien avec la ponctuation appropriée.	3 séances Chaque groupe	



Collège des Sœurs des Saints-Cœurs.Tripoli



Email : tripoli@sscc.edu.lb
Mobile App : SSCCTripoli
Site : www.tripoli.sccc.edu.lb

FPA-01-09/14

Année scolaire: 2019 – 2020

Fiche de Programmation annuelle

Matière : Informatique
Classe : EB2
Nom du professeur : Christiane El Kartabany

Mois	Thème / Domaine / Séquence	Notion	Durée	Signature du professeur
Janvier / Février / Mars	Traitement de texte 	<ul style="list-style-type: none">– Localiser sur le clavier les touches : Alt, Delete, Enter, Shift, Ctrl et les 4 flèches de direction, etc...– Taper les caractères spéciaux.– Corriger une faute à l'intérieur d'un texte.	3 séances Chaque groupe	
	Traitement graphique 	<ul style="list-style-type: none">– Projet fête des mères.	3 séances Chaque groupe	



Collège des Sœurs des Saints-Cœurs.Tripoli


Email : tripoli@sscc.edu.lb
Mobile App : SSCTripoli
Site : www.tripoli.sccc.edu.lb

FPA-01-09/14

Année scolaire: 2019 – 2020

Fiche de Programmation annuelle

Matière : Informatique
Classe : EB2
Nom du professeur : Christiane El Kartabany

Mois	Thème / Domaine / Séquence	Notion	Durée	Signature du professeur
Avril / Mai / Juin	Traitement de texte 	– Pratiquer la sélection, avec la souris et le clavier. – Formater un texte : <ul style="list-style-type: none">• <i>Font</i>• <i>Size</i>• <i>Bold</i>• <i>Underline,</i>• <i>Color</i>• <i>Text Effects</i>• <i>Left</i>• <i>Right</i>• <i>Center</i> – Enregistrer et ouvrir un document.	5 séances Chaque groupe	